



ALGEMEEN:

Kalender – belangrijke data:

Basisschool:

- | | | |
|-----------------------------------|---|-----------------|
| • Maandag 18 t/m vrijdag 22 maart | - | Rekenweek. |
| • Donderdag 28 maart | - | Paasviering. |
| • Vrijdag 29 maart | - | Goede Vrijdag. |
| • Maandag 1 april | - | Tweede Paasdag. |



Beste ouders en/of verzorgers,

Met de maand maart doet ook het voorjaar zijn intrede. En wat kijken we er met z'n allen naar uit! De zon die hopelijk steeds vaker gaat schijnen, de planten en bloemen die groeien, een prachtig seizoen!

Ook op de opvang en onderwijs werken we dagelijks aan groei. De komende periode doet onderwijs mee aan de landelijke Rekenweek van 18 tot en met 22 maart. In de groepen wordt er dan net even iets meer of anders gerekend dan normaal op het rooster staat en kunnen de leerlingen weer verder groeien in dit vak. Meer hierover verderop in deze nieuwsbrief.

In diezelfde week hebben we ook weer de inloophmomenten binnen alle groepen ingepland staan. Uit onze voorgaande inloophmomenten is gebleken dat dit enthousiast door u als ouder wordt ontvangen. Niet alleen uw kinderen maar ook wij genieten van deze fijne momenten met de ouders in de klas! Mooi om te zien hoeveel ouders met hun kind in de klas elke keer aanwezig zijn! Onderzoek laat zien dat een grote betrokkenheid van ouders, van grote positieve invloed is, op de (leer)ontwikkeling van uw kind. Daarom werken wij ook graag met u samen! Zowel de leerkracht als u heeft hetzelfde doel, namelijk; uw kind helpen zichzelf verder te ontwikkelen. En nee, niet ieder kind ontwikkelt zich op dezelfde manier en dat mag er zijn. U kunt er in ieder geval op vertrouwen dat elke leerkracht vanuit zijn professionele deskundigheid en betrokkenheid hier oog voor heeft en het onderwijs zo goed mogelijk afstemt op de mogelijkheden van elk kind. En om weer in de sfeer van het voorjaar te spreken: Als we **met elkaar** genoeg zorg en liefde geven, zal elke bloem op zijn manier kunnen groeien en bloeien! Bijgaand gedichtje ter inspiratie...

Met vriendelijke
groet,
Noortje Smit,
Shirley van Geene
& Mariëlle Kester





Textiel eruit, groen erin!

Op het schoolplein van zowel de Lissabonweg als de Baarnhoeve staat een textielinzamelcontainer. Door textielinzameling te combineren met het vergroenen van schoolpleinen creëren we een unieke mogelijkheid voor het kindcentrum om zonder eigen investering toch te vergroenen. Denk aan het vergroenen van onze schoolpleinen, maar ook de binnentuin op de Lissabonweg kunnen we hiermee verfraaien.

De containers worden iedere twee weken standaard geleegd. Textiel dat gerecycled wordt, wordt gesorteerd op samenstelling, zodat er weer een grondstof van gemaakt kan worden en kan worden ingezet voor het ontwikkelen van nieuwe producten, zoals poetslappen gemaakt van een gescheurd T-shirt.

Wat mag er precies in de textielcontainer?

Riemen, rokken, schoenen (per paar samengevoegd), servetten, sjaals, sokken, stropdassen, tafellakens, tassen, truien, T-shirts, beddengoed, broeken, dekbedovertrekken, dekens, gordijnen, handdoeken, hemden, vesten, vitrage, washandjes, woontextiel, jassen, jurken, knuffels (schoon), kousen, kussenslopen, lakens, onderkleding, petten, pyjama's, zwemkleding, theedoeken.

Wij vragen u vriendelijk het textiel in een afgesloten zak in de container(s) te werpen.

LET OP! Er mag geen textiel in de container gedeponeerd worden waar olie- en/of verfvlekken opzitten. Ook zijn matrassen, dekbedden en kussens niet welkom. Bij de gemeente kunt u terecht voor het weggooien van deze spullen.

Wilt u hier meer over weten? Kijk dan eens op:
www.textieleruitgroenerin.nl.

Verzamel dus volop oud textiel en steun dit prachtige project!

Met vriendelijke groet,

het **Vergroeningsteam**.



KINDEROPVANG:



Nieuws van de Koalaberen

Wij van de Koalaberen zijn klaar voor het voorjaar en zijn druk bezig met leuke activiteiten in combinatie met het thema 'Boerderijdieren'.


"Bij de boer daar is het fijn. Alle dieren groot en klein groeten ons met plezier. Luister maar want ze zijn hier.

't Varken doet van knorr, knorr.


't Schaapje van Méeéh, Méeéh.

Het paard staat in de wei en de haan kraait erg blij!"

Op het bord staan de ontwikkelingen waar wij met dit thema aan werken.



BASISSCHOOL:



Rekenweek

Rekenen is een belangrijk vak op school, het is één van de kernvakken. Iedere schooldag zijn we hier dan ook hard mee bezig. Naast alle lessen die gegeven worden is het ook belangrijk dat leerlingen praktisch aan de slag gaan met hun rekenvaardigheden. Deze praktische kant laat hen zien dat rekenen waardevol is en gebruikt moet worden bij alledaagse activiteiten. Denk hierbij bijvoorbeeld aan koken, boodschappen doen of reizen met het OV.

Van maandag 18 maart tot en met vrijdag 22 maart organiseren we voor de leerlingen op school de Rekenweek. In deze week zullen we iedere lesdag op een andere manier aandacht besteden aan het vak rekenen: meten, tijd en geld staan dan centraal. Leerlingen zullen in circuitvorm veelal praktisch aan de slag gaan en de waarde gaan ontdekken van de lesstof die ze aangeboden krijgen. Aan het einde van deze week krijgt u via Parro een bericht over alle activiteiten in de vorm van een blog.





Klubhuis: Expeditie Kledder Welkom in de wondere wereld van de beeldende kunst!

Ga op expeditie in KADE40 en ontdek samen met de allerleukste kunstvakdocenten wat jij het leukst vindt om te doen. Ga aan de slag met verschillende materialen en in verschillende disciplines. Na een ontzettend leuke pilotversie gaan we door met Expeditie Kledder! Elke woensdagmiddag van 14.30 uur tot 16.00 uur, voor kinderen van 5 tot en met 7 jaar. Er wordt gewerkt in blokken van twee lessen. Tijdens de lessen maken we elk blok een kunstwerk en werken de kinderen toe naar een eindexpositie in de eerste week van juli.

Data:

10,17 en 24 april
15, 22 en 29 mei
5,12,19 en 26 juni

LET OP: Voor het meedoen bij Expeditie Kledder is de minimum leeftijd om deel te nemen 5 jaar, de maximum leeftijd is 7 jaar. Bij Expeditie Kledder is een beperkt aantal plekken beschikbaar. Bij bevestiging vanuit KADE40 per e-mail is jullie inschrijving definitief.

Kijk voor meer informatie op:


www.kade40.nl/cursussen/beeldende-kunst/klubhuis-expeditie-kledder-5-t-m-7-jr-2/



KADE40

CULTUURHUIS





Nieuws van de bibliotheek:

Maakplaats: bouw een selfie in Minecraft

Speel jij graag met Minecraft? Bekijk jezelf eens goed in de spiegel en kom een zelfportret maken met Minecraft. Deze maand bouwen we met elkaar een geweldige camping. Denk alvast na over een camping waar voor jong en oud wat te beleven valt.

Met elkaar bouwen we op een groot grasland diverse bouwwerken zoals: een receptie, een café met een terras, een restaurant, een vissershut naast een visvijver, een kinderboerderij, regenboogstallen een bijenparadijs, marktkraampjes, een kabouterbos met eenhoornbeelden, een stilteveld voor de ouderen met een mini-bieb, een speelparadijs en natuurlijk een fantastisch binnen- en buitenzwembad.

Ben je ook goed in dit soort gekke combinaties bedenken? Doe dan mee met deze editie van de Vlaardingse Biebbouwers. Dit wordt vast de leukste camping ter wereld!

Informatie:

Leeftijd: vanaf 9 jaar.

Datum: zondag 7 april 2024.

Tijd: 14:00 - 16:00 uur.

Locatie: Bibliotheek de Plataan, vestiging Vlaardingen-Holy.

Adres: Koninginnelaan 773, Vlaardingen.

Kosten: gratis.


Aanmelden:

Heb je zelf een laptop waar Minecraft Java-editie op staat stuur dan een mailtje naar cdrescher@debibliotheekdeplataan.nl

Website: www.debibliotheekdeplataan.nl/agenda/activiteiten-jeugd/mp_vldh_2024-04-07.html



Nieuws uit de groepen



Nieuws van groep 1d/2d

De weken voor de vakantie hebben wij gewerkt over het thema “In de ruimte”. En jeetje, wat hebben we veel geleerd en gedaan!

We hebben op allerlei manieren een raket gebouwd:


- Van klei met kleikaarten als voorbeeld.
- Een raket tekenen met wascokrijtjes en daarna eroverheen met ecoline.
- Aan de bouwtafel met kleine blokken met behulp van bouwvoorbeelden.
- Een raket inkleuren met kleuren op nummer.
- Met de logiblocks (blokken in verschillende kleuren, vormen en diktes) naar eigen inzicht.
- In de bouwhoek met de grote blokken zelf een raket ontwerpen.
- Tijdens het buitenspelen met stoepkrijt.

We zijn astronauten geworden in echte astronautenkleding. We hebben heel veel spannende verhalen gelezen over de ruimte en we hebben verhalen uit kunnen spelen met vingerpoppetjes. We hebben filmpjes gekeken over de ruimtevaart en de maan en sterren. Ook hebben we onze eigen raket geknutseld. We hebben heel veel nieuwe woorden geleerd en die in een raket geplaatst. Toen de raket helemaal vol was kregen we ons astronautendiploma!

Wist u dat we ook heel veel kunnen rekenen met alles wat met de ruimte te maken heeft? Tellen met de blokken, meten, ruimtelijk inzicht, aftellen voor de lancering, opstijgen, de terugreis, het eten dat mee gaat, schrijfpatronen oefenen in het zand en ga zo maar door! Het was een leerzaam, leuk en geslaagd thema!

De komende weken gaan we aan de slag met het thema: “Een nieuw leven”. Hierin behandelen we de lente en het Paasfeest.





Nieuws van groep 3s

In groep 3 zijn we elke dag bezig met letters en woorden. Dit doen we op veel verschillende manieren. Ondertussen hebben de kinderen alle letters geleerd, en oefenen ze niet alleen meer met het lezen van woordjes, maar ook met het lezen van verhalen! Sinds een aantal weken zijn we begonnen met groepsdoorbroken lezen. Dat betekent dat er drie leesgroepen zijn met alle kinderen van de groepen 3. De kinderen lezen op hun eigen niveau en hebben daar veel plezier van!

Niet alleen het leren lezen en het oefenen met lezen is belangrijk, maar ook het hebben van plezier in wat je leest. Er zijn in de klas allerlei boeken waar kinderen uit kunnen kiezen. Leesboeken (verhalen), zoekboeken (zoeken naar woordjes), informatieve boeken (boeken om iets te weten te komen), prentenboeken (boeken met veel afbeeldingen) en nog veel meer! We hebben een tijdje terug een bezoek gebracht aan de bibliotheek, en sindsdien gaan er meer kinderen zelf naar de bibliotheek om boeken te lenen.

Ook zijn we bezig met het leren schrijven van letters. Deze letters zien er vaak een beetje anders uit, want met deze letters kunnen we woorden aan elkaar schrijven! Natuurlijk mag er ook nog met 'losse' letters geschreven worden, bijvoorbeeld bij een loopdictee. Laatst hadden we wel een heel bijzonder loopdictee, namelijk met onzichtbare woorden! Er hingen allemaal briefjes in het speellokaal. Pas als je met een speciaal lampje ging schijnen, kon je het woord lezen en vervolgens opschrijven. Dit was heel leuk!

Na de voorjaarsvakantie zijn we begonnen met spelling. We gebruiken hiervoor de methode: Spelling langs de lijn. Dit is een nieuwe manier van de spellinglessen voor de kinderen, maar ze doen hard hun best en weten al hoe het moet! Elke les is er een letter die het belangrijkste is. Bijvoorbeeld: woorden met de a. Eerst bedenken we samen 5 woorden met die letter. Daarna lezen we met de hele klas 10 woorden. Vervolgens gaan ze de woorden schrijven, maar hierbij mogen ze het woord niet overschrijven! Ze lezen het woord, decken het af en schrijven het woord uit hun hoofd op. Daarna doen we het 'dictweetje': met je maatje doe je een dictee van 5 woorden op je wisbordje. Tot slot nog een laatste opdracht, bijvoorbeeld met rijmwoorden.



CONTACT:



Contactgegevens

Hieronder vindt u onze contactgegevens.

IKC De Ark

Gebouw Lissabonweg 8
3137 LR Vlaardingen
010 – 474 16 65

Gebouw Baarnhoeve 4
3137 RL Vlaardingen
010 – 474 16 65

E-mail: info@kindcentrumdeark.nl



Inschrijven voor de basisschool

Wordt uw kind in 2024 vier jaar en is hij/zij nog niet ingeschreven op de basisschool? Dan bent u van harte welkom voor een rondleiding en inschrijving op IKC De Ark

U kunt uw kind(eren) inschrijven vanaf 0 jaar. Dit betreft een zogeheten voorinschrijving. De meeste kinderen worden ingeschreven als zij anderhalf/twee jaar oud zijn. Wij raden u aan om dit rond deze leeftijd te regelen. U kunt voor IKC De Ark een afspraak maken met mw. Mariëlle Kester (teamleider onderwijs), telefoon: 010-4741665 of via e-mail: info@kindcentrumdeark.nl. Dit geldt natuurlijk ook voor broertjes en zusjes van kinderen die al op onze school zitten.

Als uw kind gebruik gaat maken van de hele dagopvang of de peuterspeelzaal, dan moet uw kind nog apart ingeschreven worden voor de basisschool. Kijk hiervoor op de website van Un1ek. (un1ek.nl) en kies voor "Inschrijven bij de opvang". Dit heeft te maken met de wet op de privacy. Wij mogen persoonlijke gegevens niet tussen de kinderopvang en de basisschool uitwisselen.



Contact met de groepen 1, 2 en de peuterspeelzaal aan de Baarnhoeve

Met onze locatie aan de Baarnhoeve kunt u **alleen buiten schooltijden** telefonisch contact opnemen met de leerkrachten. Wilt u uw kind ziekmelden, dan kan dit alleen met behulp van onze app Parro.

De Kunst-BSO op de Baarnhoeve is bereikbaar van 07.00 tot 08.15 en 08.45 tot 09.00 uur en in de middag van 13.45 tot 18.30 uur.

Alleen als u niet over een internetaansluiting beschikt kunt u uw kind telefonisch ziekmelden (010 - 474 16 65, via het hoofdgebouw).



De Ark op Instagram

Kindcentrum De Ark heeft een eigen Instagram-account. We zijn te vinden onder: **kindcentrumdeark**. Elke week plaatsen de basisschool, Hedo, BSO en peuterspeelzaal leuke foto's van waar we mee bezig zijn, dus volg ons! <https://www.instagram.com/Kindcentrumdeark/>



Website IKC De Ark

Op onze website www.kindcentrumdeark.nl kunt u allerlei informatie vinden over alles dat binnen het kindcentrum gebeurt.

Zo kunt u op de pagina kindcentrumdeark.nl/nieuws de maandelijkse nieuwsbrieven terugvinden en actuele nieuwsberichten bekijken.

Belangrijk is ook de pagina kindcentrumdeark.nl/downloads-handige-links, waarop u uit verschillende belangrijke links kunt kiezen. Hier vindt u ook de schoolgids.



Het communicatiesysteem Parro

Vanaf het begin van dit schooljaar communiceren wij via de app Parro. Velen van u zijn inmiddels al aardig wegwijs geworden.

Met Parro kunt u de dagelijkse activiteiten van uw kind(eren) op school volgen. U ontvangt bijvoorbeeld foto's of andere updates vanuit de groep. Ook kunt u zich opgeven om mee te doen met activiteiten, inschrijven voor spreekavonden of een één-op-één gesprekje met de leerkracht(en) van uw kind(eren) voeren.

Meer informatie: [Parro - ParnasSys](#)